

قلم‌های آماری کتابخانه‌های عمومی کشور

در پایان اسفند ماه سال ۱۴۰۲

(کتابخانه‌های نهادی، مشارکتی و مستقل)

فروردین ماه ۱۴۰۳

معاونت برنامه‌ریزی، پژوهش و فناوری اطلاعات

دفتر برنامه‌ریزی

گروه آمار و اطلاعات



سازمان اسناد و کتابخانه ملی جمهوری اسلامی ایران
دفتر برنامه‌ریزی



عنوان گزارش: قلم‌های آماری کتابخانه‌های عمومی کشور

حوزه مورد بررسی: کتابخانه‌های نهادی، مشارکتی و مستقل

دوره مرجع آمار: ۱۲ ماهه سال ۱۴۰۲

حوزه انتشار: معاونت برنامه‌ریزی، پژوهش و فناوری اطلاعات،

دفتر برنامه‌ریزی، گروه آمار و اطلاعات

تهیه و تنظیم: حسن حسنی، رئیس گروه آمار و اطلاعات،

آتوسا رستمی، کارشناس آمار و اطلاعات

تاریخ انتشار: فروردین ماه ۱۴۰۳



فهرست عناوین

- ۴..... مقدمه:
- ۵..... چکیده گزارش:
- ۶..... روش استخراج داده‌ها و اطلاعات:
- ۷..... جدول ۱: مقایسه قلم‌های آماری کتابخانه‌ای در پایان اسفند ۱۴۰۲ نسبت به پایان اسفند ۱۴۰۱
- ۸..... نمودار ۱: مقایسه درصد رشد قلم‌های آماری برای کتابخانه‌های نهادی در پایان اسفند ۱۴۰۲ نسبت به پایان اسفند ۱۴۰۱
- ۹..... جدول ۲: تعداد کتابخانه‌های عمومی کشور
- ۱۰..... نمودار ۲: توزیع تعداد و نسبت کتابخانه به ازای هر ۲۵ هزار نفر جمعیت به تفکیک استان
- ۱۱..... جدول ۳: تعداد نسخه کتاب در کتابخانه‌های عمومی کشور
- ۱۲..... نمودار ۳: توزیع تعداد و نسبت کتاب به ازای هر ۱۰۰ نفر جمعیت به تفکیک استان
- ۱۳..... جدول ۴: تعداد عضویت در کتابخانه‌های عمومی کشور به تفکیک جنسیت
- ۱۴..... نمودار ۴: توزیع تعداد و نسبت اعضای کتابخانه به ازای هر ۱۰۰۰ نفر جمعیت به تفکیک استان
- ۱۵..... جدول ۵: مقدار زیربنای کتابخانه‌های نهادی، مشارکتی و مستقل
- ۱۶..... نمودار ۵: توزیع و نسبت زیربنای کتابخانه به ازای هر ۱۰۰۰ نفر جمعیت به تفکیک استان

مقدمه:

آمار دقیق، پویا و به‌روز یکی از پیش‌نیازهای اولیه در سیاست‌گذاری‌ها، برنامه‌ریزی‌ها و تصمیم‌گیری‌ها است و به عنوان یکی از الزامات اساسی نظام جامع مدیریت یکپارچه در سازمان‌ها برای دسترسی به آمار و اطلاعات صحیح در نظر گرفته می‌شود.

بر همین اساس، آمار در کتابخانه‌های عمومی به عنوان یک ابزار مهم برای جمع‌آوری، تحلیل و ارائه داده‌ها و اطلاعات مورد استفاده قرار می‌گیرد. گردآوری آمار در کتابخانه‌ها بصورت روزانه امری کاملاً عادی است و به مدیران کتابخانه‌ها کمک می‌کند تا نقاط قوت و ضعف خود را شناسایی کرده و تصمیمات بهینه برای بهبود عملکرد کتابخانه‌ها اتخاذ کنند. تحلیل‌های آماری به کتابخانه‌ها کمک می‌کند نسبت به نحوه استفاده از منابع خود مانند کتاب، مجلات و ... برنامه‌ریزی مناسب‌تری داشته باشند؛ تعداد کتاب‌ها، اعضای فعال و ... را بررسی کنند و برای افزایش عضویت و استفاده از خدمات کتابخانه، برنامه‌ها و خدمات جدید طراحی کنند.

بر همین اساس، هدف از این گزارش، ارائه مجموعه‌ای از آخرین اطلاعات آماری موجود در زمینه کتابخانه‌های عمومی است که به منظور رفع نیازهای آماری مدیران و کارشناسان نهاد تهیه شده است تا از آن برای تهیه گزارش‌های ارزیابی عملکرد، تهیه شاخص‌های آماری مدیریتی و ... بهره ببرند.



چکیده گزارش:

- ✓ تعداد کتابخانه‌های عمومی کشور در پایان اسفند ماه ۱۴۰۲ نسبت به پایان اسفند ماه ۱۴۰۱، ۱.۴ درصد رشد کرده است. این افزایش برای کتابخانه‌های نهادی ۱.۳ درصد، برای کتابخانه‌های مشارکتی ۰.۸ درصد و برای کتابخانه‌های مستقل ۲۹.۶ درصد بوده است.
- ✓ تعداد نسخه کتاب در کتابخانه‌های عمومی کشور در پایان اسفند سال ۱۴۰۲ در مقایسه با پایان اسفند سال ۱۴۰۱، به رشد ۵.۲ درصدی رسیده است. این رشد برای کتابخانه‌های نهادی ۴.۵ درصد و برای کتابخانه‌های مشارکتی ۱۰.۵ درصد است.
- ✓ تعداد عضویت در کتابخانه‌های عمومی کشور در پایان اسفند سال ۱۴۰۲ در مقایسه با پایان اسفند سال ۱۴۰۱، به رشد ۱۰.۹ درصدی رسیده است. این رشد برای کتابخانه‌های نهادی ۱۱.۱ درصد و برای کتابخانه‌های مشارکتی ۹.۱ درصد است.
- ✓ مقدار زیربنای کتابخانه‌های عمومی کشور در پایان اسفند سال ۱۴۰۲ در مقایسه با پایان اسفند سال ۱۴۰۱، به رشد ۱۶ درصدی رسیده است. این رشد برای کتابخانه‌های نهادی ۱.۵ درصد، برای کتابخانه‌های مشارکتی ۰.۹- درصد و برای کتابخانه‌های مستقل ۵۷.۴ درصد بوده است. همچنین:
- ✓ شاخص نسبت کتابخانه به جمعیت به ازای هر ۲۵ هزار نفر، مقدار ۱.۱ کتابخانه است.
- ✓ شاخص نسبت کتاب به جمعیت به ازای هر ۱۰۰ نفر، ۶۰.۴ کتاب است.
- ✓ شاخص نسبت عضویت به جمعیت به ازای هر ۱۰۰۰ نفر، ۳۱.۶ عضویت است.
- ✓ شاخص نسبت مقدار زیربنا به جمعیت به ازای هر ۱۰۰۰ نفر، ۱۶.۹ مترمربع است.



روش استخراج داده‌ها و اطلاعات:

این گزارش از آمار کتابخانه‌های تحت پوشش نهاد در پایان اسفند ماه سال ۱۴۰۲ و ۱۴۰۱ تولید شده است. منبع این اطلاعات، سامانه آمار و اطلاعات فرزین است. قلم‌های آماری امانت، عضویت و ترکیب آن‌ها برای کتابخانه‌های نهادی از سامانه سامان استخراج شده است.

در این گزارش، قلم‌های آماری تعداد کتابخانه، تعداد نسخه کتاب، تعداد عضویت و ... در پایان اسفند ماه سال ۱۴۰۲ و ۱۴۰۱ برای کل کشور مقایسه شده است. تحلیل‌های آماری این گزارش با نرم افزار EXCEL انجام شده است.

داده‌های خام این قلم‌ها نیز به تفکیک استان و نوع کتابخانه (نهادی، مشارکتی و مستقل) در این گزارش آمده است.



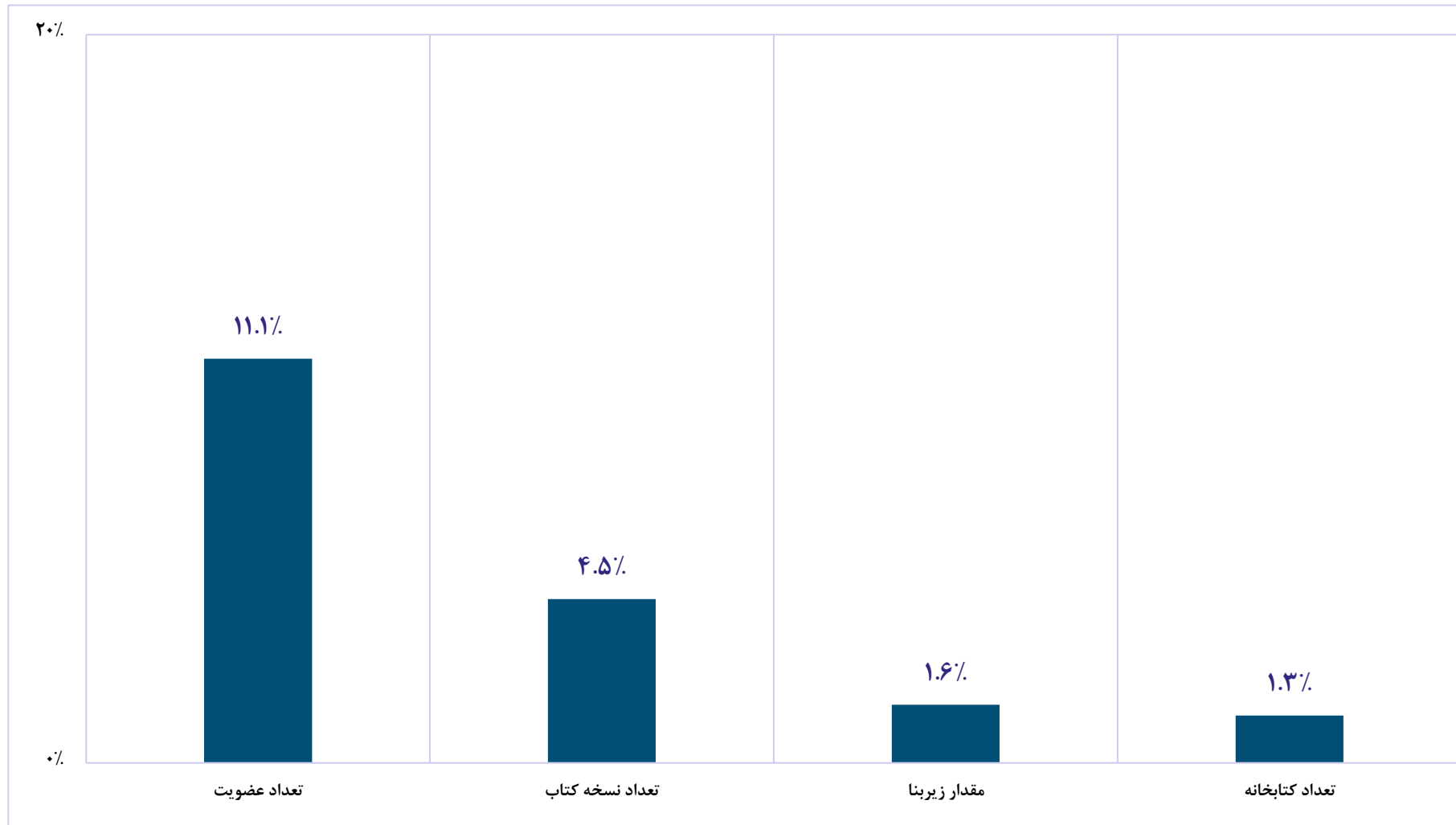
جدول ۱: مقایسه قلم‌های آماری کتابخانه‌ای در پایان اسفند ۱۴۰۲ نسبت به پایان اسفند ۱۴۰۱

متغیر آماری	نهادی		مشارکتی*			مستقل		مجموع	
	۱۴۰۲	۱۴۰۱	درصد رشد	۱۴۰۲	۱۴۰۱	درصد رشد	۱۴۰۲	۱۴۰۱	درصد رشد
تعداد کتابخانه	۲۷۸۰	۲,۷۴۵	۱.۳	۸۴۹	۸۴۲	۰.۸	۳۵	۲۷	۲۹.۶
تعداد نسخه کتاب	۴۴,۴۸۶,۹۶۳	۴۲,۵۶۹,۰۶۵	۴.۵	۶,۶۵۹,۸۷۹	۶,۰۲۷,۳۴۲	۱۰.۵	-	-	-
تعداد عضویت	۲,۳۳۰,۳۲۰	۲,۰۹۶,۸۱۲	۱۱.۱	۳۴۵,۰۶۳	۳۱۶,۲۳۰	۹.۱	-	-	-
مقدار زیربنا	۱,۱۴۹,۷۵۵	۱,۱۳۳,۰۴۴	۱.۵	۲۵۷,۷۹۶	۲۶۰,۱۷۵	-۰.۹	۲۱,۲۷۶	۱۳,۵۱۷	۵۷.۴

* ۵۵ درصد از کتابخانه‌های مشارکتی در اسفند ماه ۱۴۰۱ و ۵۸ درصد در اسفند ماه ۱۴۰۲ آمار را ارائه کرده‌اند.



نمودار ۱: مقایسه درصد رشد قلم‌های آماری برای کتابخانه‌های نهادی در پایان اسفند ۱۴۰۲ نسبت به پایان اسفند ۱۴۰۱



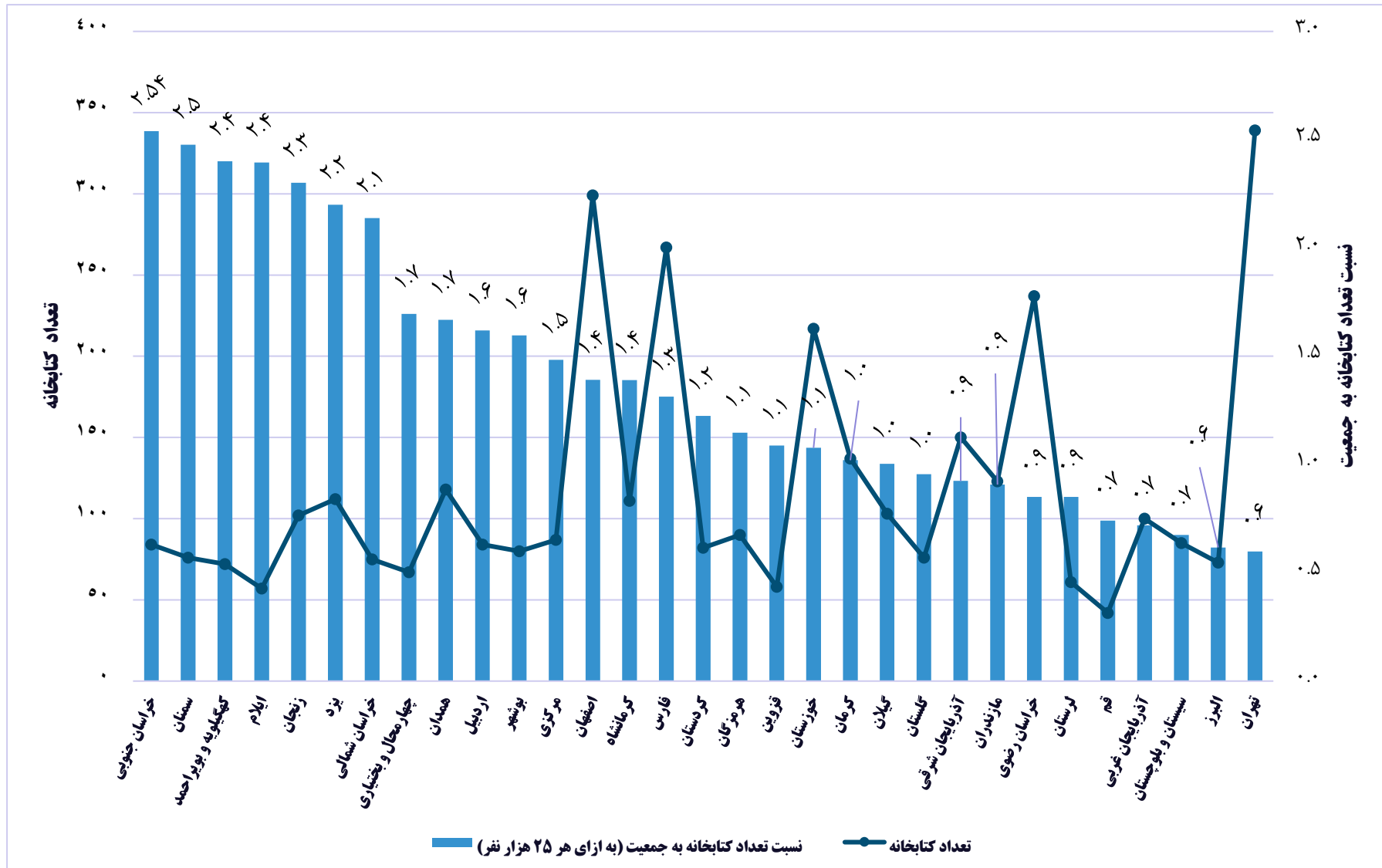
جدول ۲: تعداد کتابخانه‌های عمومی کشور

(در پایان ماه اسفند سال ۱۴۰۲)

ردیف	نام استان	نهادی	مشارکتی	مستقل	تعداد کل
۱	آذربایجان شرقی	۱۱۷	۳۱	۲	۱۵۰
۲	آذربایجان غربی	۷۵	۲۱	۴	۱۰۰
۳	اردبیل	۶۷	۱۷	۰	۸۴
۴	اصفهان	۲۱۵	۷۹	۵	۲۹۹
۵	البرز	۵۲	۲۰	۱	۷۳
۶	ایلام	۵۱	۶	۰	۵۷
۷	بوشهر	۶۷	۱۳	۰	۸۰
۸	تهران	۱۷۴	۱۶۳	۲	۳۳۹
۹	چهارمحال و بختیاری	۶۱	۶	۰	۶۷
۱۰	خراسان جنوبی	۷۲	۱۱	۱	۸۴
۱۱	خراسان رضوی	۱۵۲	۸۱	۴	۲۳۷
۱۲	خراسان شمالی	۶۶	۹	۰	۷۵
۱۳	خوزستان	۱۷۷	۳۹	۱	۲۱۷
۱۴	زنجان	۸۳	۱۹	۰	۱۰۲
۱۵	سمنان	۵۶	۱۷	۳	۷۶
۱۶	سیستان و بلوچستان	۶۶	۱۷	۲	۸۵
۱۷	فارس	۲۱۰	۵۶	۱	۲۶۷
۱۸	قزوین	۴۰	۱۸	۰	۵۸
۱۹	قم	۲۵	۱۶	۱	۴۲
۲۰	کردستان	۵۴	۲۸	۰	۸۲
۲۱	کرمان	۱۰۴	۳۳	۰	۱۳۷
۲۲	کرمانشاه	۸۸	۲۳	۰	۱۱۱
۲۳	کهگیلویه و بویراحمد	۶۶	۶	۰	۷۲
۲۴	گلستان	۶۳	۱۱	۲	۷۶
۲۵	گیلان	۸۵	۱۷	۱	۱۰۳
۲۶	لرستان	۴۱	۲۰	۰	۶۱
۲۷	مازندران	۹۸	۲۴	۱	۱۲۳
۲۸	مرکزی	۷۸	۷	۲	۸۷
۲۹	هرمزگان	۷۱	۱۹	۰	۹۰
۳۰	همدان	۱۰۷	۱۰	۱	۱۱۸
۳۱	یزد	۹۹	۱۲	۱	۱۱۲
	کل کشور	۲۷۸۰	۸۴۹	۳۵	۳۶۶۴
	سهم از کل (درصد)	۷۵.۹%	۲۳.۱%	۱.۰%	۱۰۰%



نمودار ۲: توزیع تعداد و نسبت کتابخانه به ازای هر ۲۵ هزار نفر جمعیت به تفکیک استان

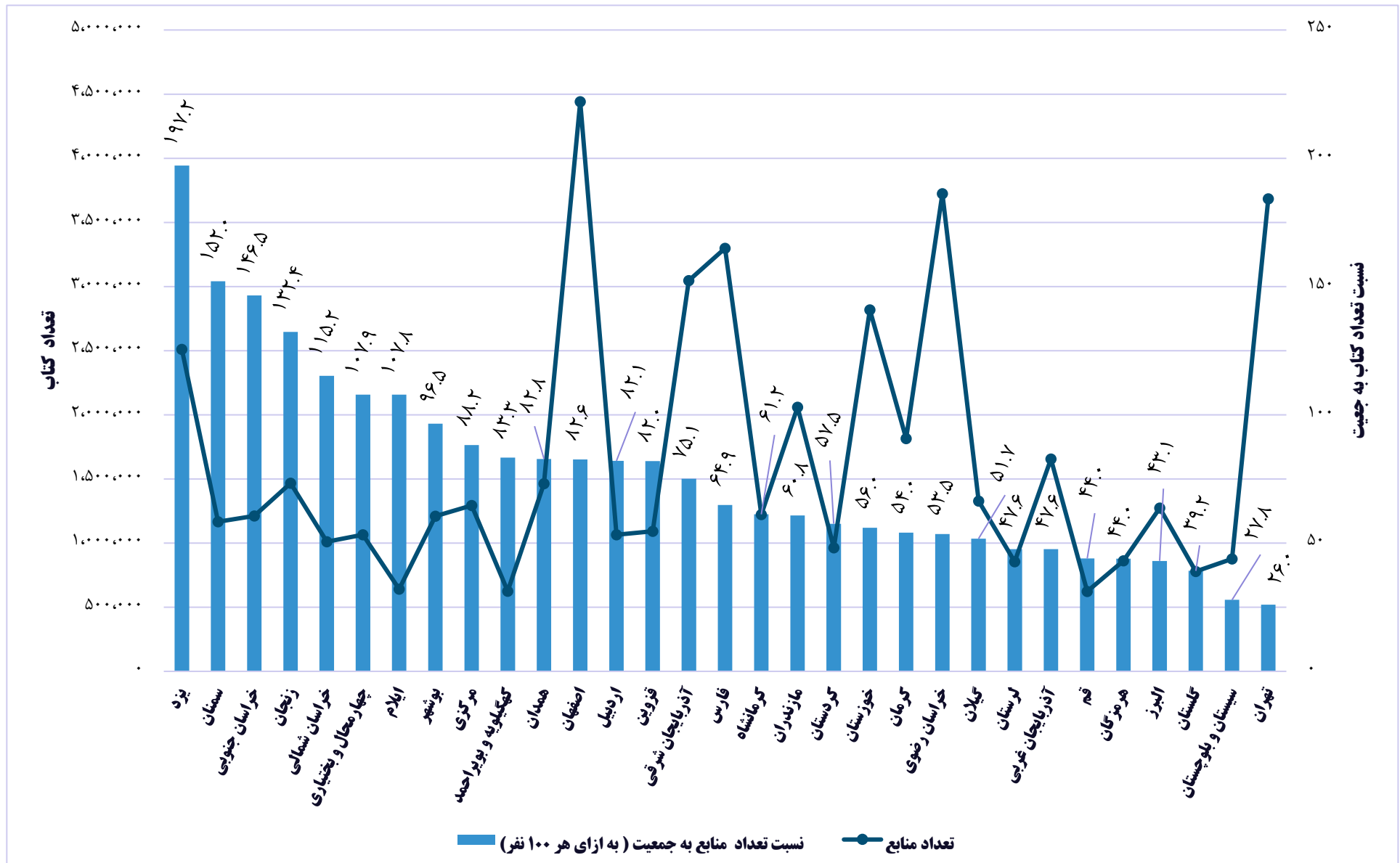


جدول ۳: تعداد نسخه کتاب در کتابخانه‌های عمومی کشور

(در پایان ماه اسفند سال ۱۴۰۲)

ردیف	نام استان	نهادهی	مشارکتی	تعداد کل
۱	آذربایجان شرقی	۲,۷۴۳,۸۵۳	۳۰۳,۳۱۶	۳,۰۴۷,۱۶۹
۲	آذربایجان غربی	۱,۵۶۲,۴۰۰	۹۲,۲۹۶	۱,۶۵۴,۶۹۶
۳	اردبیل	۹۳۴,۳۵۶	۱۲۹,۸۵۱	۱,۰۶۴,۲۰۷
۴	اصفهان	۳,۶۵۳,۸۲۰	۷۸۷,۰۶۲	۴,۴۴۰,۸۸۲
۵	البرز	۱,۰۸۱,۶۷۳	۱۸۴,۵۳۱	۱,۲۷۳,۲۰۴
۶	ایلام	۶۲۲,۸۰۳	۱۸,۷۱۸	۶۴۱,۵۲۱
۷	بوشهر	۱,۰۹۶,۷۹۰	۱۱۲,۷۹۷	۱,۲۰۹,۵۸۷
۸	تهران	۳,۰۷۹,۹۹۱	۶۰۴,۵۳۷	۳,۶۸۴,۵۲۸
۹	چهارمحال و بختیاری	۱,۰۳۶,۳۲۰	۲۹,۳۶۱	۱,۰۶۵,۶۸۱
۱۰	خراسان جنوبی	۱,۰۰۹,۸۶۱	۲۰۱,۷۰۳	۱,۲۱۱,۵۶۴
۱۱	خراسان رضوی	۲,۷۳۰,۱۹۷	۹۹۴,۳۵۹	۳,۷۲۴,۵۵۶
۱۲	خراسان شمالی	۹۴۰,۶۰۲	۷۰,۰۵۱	۱,۰۱۰,۶۵۳
۱۳	خوزستان	۲,۴۹۴,۶۵۶	۳۲۲,۹۸۲	۲,۸۱۷,۶۳۸
۱۴	زنجان	۱,۲۶۴,۵۶۲	۲۰۱,۹۶۹	۱,۴۶۶,۵۳۱
۱۵	سمنان	۱,۰۶۹,۵۹۹	۹۶,۳۷۰	۱,۱۶۵,۹۶۹
۱۶	سیستان و بلوچستان	۷۵۲,۴۹۹	۱۲۴,۷۳۲	۸۷۷,۲۳۱
۱۷	فارس	۲,۹۲۵,۷۱۸	۳۷۳,۱۶۷	۳,۲۹۸,۸۸۵
۱۸	قزوین	۸۸۳,۸۹۶	۲۰۹,۱۵۰	۱,۰۹۳,۰۴۶
۱۹	قم	۵۵۸,۷۵۳	۶۴,۶۵۰	۶۲۳,۴۰۳
۲۰	کردستان	۸۷۰,۵۰۸	۹۲,۷۷۶	۹۶۳,۲۸۴
۲۱	کرمان	۱,۶۴۲,۱۵۴	۱۷۲,۸۰۲	۱,۸۱۴,۹۵۶
۲۲	کرمانشاه	۱,۱۰۳,۳۴۴	۱۱۸,۳۸۰	۱,۲۲۱,۷۲۴
۲۳	کهگیلویه و بویراحمد	۶۰۳,۷۳۲	۲۱,۰۶۳	۶۲۴,۷۹۵
۲۴	گلستان	۷۶۴,۹۵۹	۱۳,۷۳۳	۷۷۸,۶۹۲
۲۵	گیلان	۱,۲۴۲,۳۴۵	۸۵,۵۵۹	۱,۳۲۷,۹۰۴
۲۶	لرستان	۶۸۷,۵۹۴	۱۶۶,۷۶۵	۸۵۴,۳۵۹
۲۷	مازندران	۱,۷۷۷,۴۳۳	۲۸۲,۵۷۵	۲,۰۶۰,۰۰۸
۲۸	مرکزی	۱,۲۳۵,۴۶۷	۵۸,۱۹۹	۱,۲۹۳,۶۶۶
۲۹	هرمزگان	۸۱۳,۹۷۹	۴۸,۵۶۵	۸۶۲,۵۴۴
۳۰	همدان	۱,۳۷۴,۵۰۸	۸۹,۳۸۷	۱,۴۶۳,۸۹۵
۳۱	یزد	۱,۹۲۱,۵۹۱	۵۸۸,۴۷۳	۲,۵۱۰,۰۶۴
	کل کشور	۴۴,۴۸۶,۹۶۳	۶,۶۵۹,۸۷۹	۵۱,۱۴۶,۸۴۲
	سهم از کل (درصد)	۸۷.۰٪	۱۳.۰٪	۱۰۰.۰٪

نمودار ۳: توزیع تعداد و نسبت کتاب به ازای هر ۱۰۰ نفر جمعیت به تفکیک استان

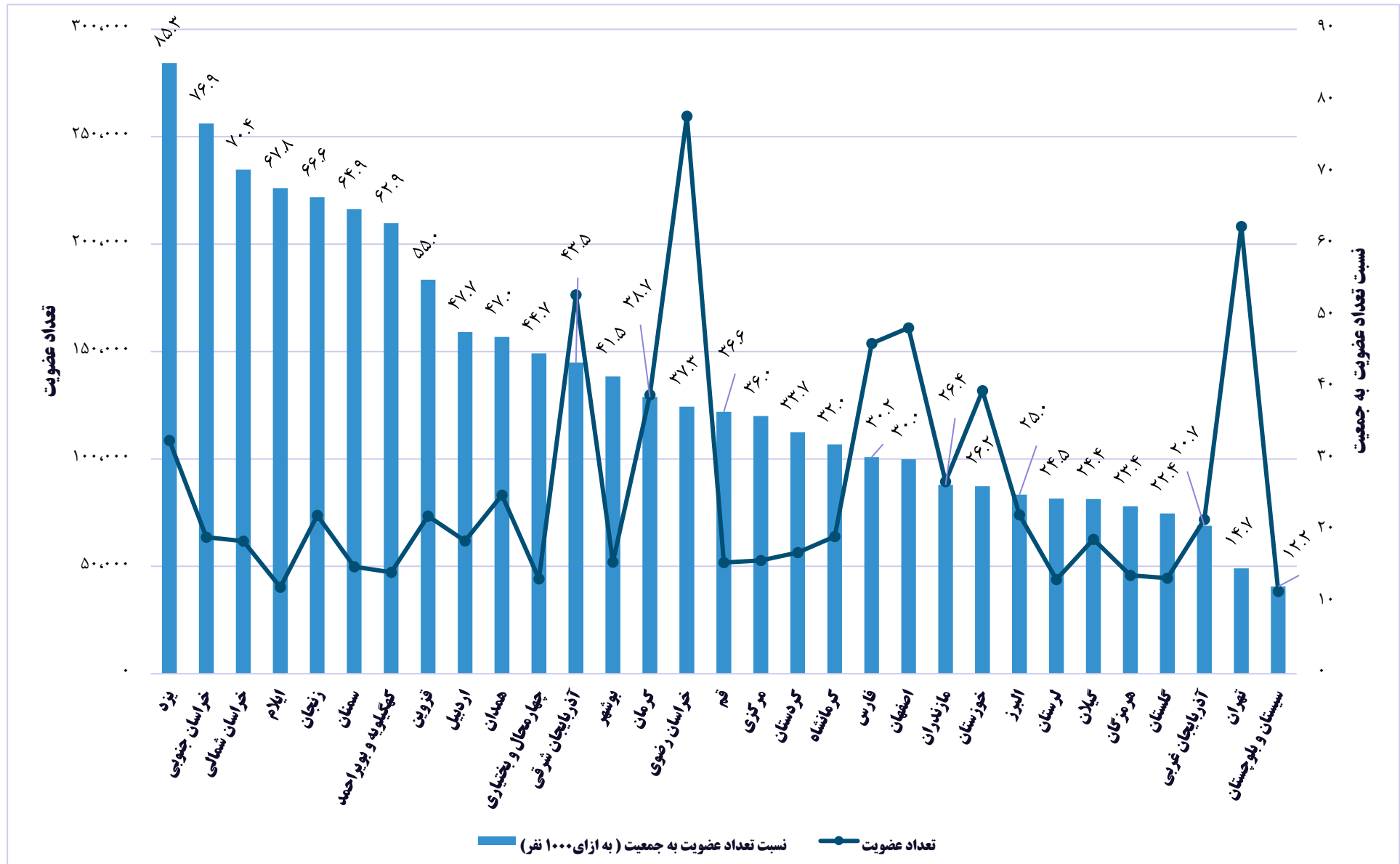


جدول ۴: تعداد عضویت در کتابخانه‌های عمومی کشور به تفکیک جنسیت

(در پایان ماه اسفند سال ۱۴۰۲)

ردیف	نام استان	عضویت زن نهادی	عضویت مرد نهادی	عضویت مشارکتی	کل عضویت
۱	آذربایجان شرقی	۹۳,۷۸۵	۷۱,۳۴۱	۱۱,۲۴۲	۱۷۶,۳۶۸
۲	آذربایجان غربی	۳۵,۹۹۹	۲۹,۳۳۶	۶,۴۸۱	۷۱,۸۱۶
۳	اردبیل	۳۱,۵۱۸	۲۴,۵۱۹	۵,۸۴۹	۶۱,۸۸۶
۴	اصفهان	۹۱,۱۹۹	۵۱,۱۳۱	۱۸,۶۹۳	۱۶۱,۰۲۳
۵	البرز	۴۲,۶۳۷	۲۵,۷۴۸	۵,۵۸۷	۷۳,۹۷۲
۶	ایلام	۲۰,۶۵۷	۱۴,۰۲۷	۵,۶۴۶	۴۰,۳۳۰
۷	بوشهر	۲۶,۴۷۳	۱۸,۶۱۳	۶,۹۱۷	۵۲,۰۰۳
۸	تهران	۱۱۷,۲۲۹	۶۷,۳۴۷	۲۳,۶۴۲	۲۰۸,۲۱۸
۹	چهارمحال و بختیاری	۲۷,۳۲۱	۱۵,۴۰۷	۱,۴۸۳	۴۴,۲۱۱
۱۰	خراسان جنوبی	۲۹,۰۶۰	۲۰,۲۱۵	۱۴,۲۸۹	۶۳,۵۶۴
۱۱	خراسان رضوی	۱۱۷,۹۹۵	۷۵,۲۸۱	۶۶,۳۲۲	۲۵۹,۵۹۸
۱۲	خراسان شمالی	۳۶,۱۷۵	۲۲,۶۴۵	۲,۹۱۱	۶۱,۷۳۱
۱۳	خوزستان	۶۸,۰۸۲	۴۴,۹۸۷	۱۸,۶۹۴	۱۳۱,۷۶۳
۱۴	زنجان	۳۵,۵۳۷	۲۴,۷۷۶	۱۳,۴۴۴	۷۳,۷۵۷
۱۵	سمنان	۲۷,۷۸۰	۱۶,۱۸۱	۵,۸۰۲	۴۹,۷۶۳
۱۶	سیستان و بلوچستان	۱۹,۷۸۵	۱۵,۴۴۱	۳,۱۲۷	۳۸,۳۵۳
۱۷	فارس	۸۱,۸۰۶	۵۰,۲۹۴	۲۱,۶۳۳	۱۵۳,۷۳۳
۱۸	قزوین	۲۸,۷۵۱	۱۸,۱۲۱	۲۶,۵۰۰	۷۳,۳۷۲
۱۹	قم	۲۶,۰۹۸	۱۵,۷۱۸	۱۰,۰۰۰	۵۱,۸۱۶
۲۰	کردستان	۲۹,۰۹۱	۲۲,۰۴۶	۵,۳۲۵	۵۶,۴۶۲
۲۱	کرمان	۷۵,۲۲۰	۴۴,۲۵۱	۱۰,۳۵۰	۱۲۹,۸۲۱
۲۲	کرمانشاه	۳۴,۱۵۲	۲۳,۷۷۹	۵,۹۸۲	۶۳,۹۱۳
۲۳	کهگیلویه و بویراحمد	۲۴,۶۹۲	۲۱,۸۶۳	۶۴۴	۴۷,۱۹۹
۲۴	گلستان	۲۸,۲۹۶	۱۵,۹۴۰	۲۵۰	۴۴,۴۸۶
۲۵	گیلان	۳۹,۴۴۰	۲۰,۵۶۸	۲,۶۳۰	۶۲,۶۳۸
۲۶	لرستان	۲۲,۹۵۵	۱۵,۵۲۴	۵,۳۶۸	۴۳,۸۴۷
۲۷	مازندران	۵۰,۰۳۴	۲۷,۴۲۶	۱۱,۹۳۷	۸۹,۳۹۷
۲۸	مرکزی	۳۳,۰۰۷	۱۸,۰۶۶	۱,۶۸۸	۵۲,۷۶۱
۲۹	هرمزگان	۲۳,۹۶۵	۱۶,۹۱۶	۴,۹۸۳	۴۵,۸۶۴
۳۰	همدان	۴۷,۸۹۸	۳۰,۴۹۸	۴,۷۵۲	۸۳,۱۴۸
۳۱	یزد	۵۲,۴۵۱	۳۳,۲۲۷	۲۲,۸۹۲	۱۰۸,۵۷۰
	کل کشور	۱,۴۱۹,۰۸۸	۹۱۱,۲۳۲	۳۴۵,۰۶۳	۲,۶۷۵,۳۸۳
	سهم از کل (درصد)	۸۷.۱%		۱۲.۹%	۱۰۰.۰%

نمودار ۴: توزیع تعداد و نسبت اعضای کتابخانه به ازای هر ۱۰۰۰ نفر جمعیت به تفکیک استان



جدول ۵: مقدار زیربنای کتابخانه‌های نهادی، مشارکتی و مستقل

(در پایان ماه اسفند سال ۱۴۰۲)

ردیف	نام استان	نهادی	مشارکتی	مستقل	مقدار کل
۱	آذربایجان شرقی	۶۹,۷۰۳	۶,۸۱۸	۹۰۰	۷۷,۴۲۱
۲	آذربایجان غربی	۴۰,۰۲۴	۲,۷۳۸	۲,۲۲۸	۴۴,۹۹۰
۳	اردبیل	۲۹,۶۵۶	۱,۸۵۵	۰	۳۱,۵۱۱
۴	اصفهان	۱۰۷,۰۷۰	۲۷,۶۳۱	۳,۹۳۲	۱۳۸,۶۳۳
۵	البرز	۲۱,۷۴۸	۶,۰۳۱	۲۰۰	۲۷,۹۷۹
۶	ایلام	۲۰,۴۲۶	۴۸۵	۰	۲۰,۹۱۱
۷	بوشهر	۲۲,۱۵۴	۵,۰۰۰	۰	۲۷,۱۵۴
۸	تهران	۷۲,۶۹۹	۷۷,۴۸۹	۱,۱۷۰	۱۵۱,۳۵۸
۹	چهارمحال و بختیاری	۲۴,۱۸۱	۳۰۰	۰	۲۴,۴۸۱
۱۰	خراسان جنوبی	۱۹,۳۵۲	۴,۲۰۹	۰	۲۳,۵۶۱
۱۱	خراسان رضوی	۵۶,۷۵۸	۲۴,۰۷۳	۱,۳۴۰	۸۲,۱۷۱
۱۲	خراسان شمالی	۲۲,۴۳۹	۹۶۵	۰	۲۳,۴۰۴
۱۳	خوزستان	۷۵,۳۶۸	۹,۵۳۰	۱۶۰	۸۵,۰۵۸
۱۴	زنجان	۳۱,۵۳۶	۵,۶۴۳	۰	۳۷,۱۷۹
۱۵	سمنان	۲۶,۳۶۱	۱,۹۹۳	۶۰۸	۲۸,۹۶۲
۱۶	سیستان و بلوچستان	۱۵,۲۰۰	۲,۱۷۹	۴۴۸	۱۸,۵۲۷
۱۷	فارس	۵۸,۶۶۴	۱۲,۷۹۶	۲۸۳	۷۱,۷۴۳
۱۸	قزوین	۲۱,۰۱۱	۶,۵۲۲	۰	۲۷,۵۳۳
۱۹	قم	۲۰,۲۴۶	۸,۹۴۸	۴۰۰	۲۹,۵۹۴
۲۰	کردستان	۲۴,۶۴۹	۴,۲۸۰	۰	۲۸,۹۲۹
۲۱	کرمان	۴۷,۱۳۰	۴,۷۴۴	۰	۵۱,۸۷۴
۲۲	کرمانشاه	۳۵,۳۹۳	۳,۱۵۷	۰	۳۸,۵۵۰
۲۳	کهگیلویه و بویراحمد	۱۹,۹۱۸	۸۲۲	۰	۲۰,۷۴۰
۲۴	گلستان	۱۹,۰۹۴	۱,۹۵۵	۵,۴۰۰	۲۶,۴۴۹
۲۵	گیلان	۲۶,۹۶۴	۳,۰۰۰	۲,۳۰۰	۳۲,۲۶۴
۲۶	لرستان	۲۰,۹۲۶	۲,۶۲۵	۰	۲۳,۵۵۱
۲۷	مازندران	۴۵,۲۱۰	۵,۴۹۰	۱۱۴	۵۰,۸۱۴
۲۸	مرکزی	۲۹,۳۱۰	۸۶۰	۳۲۵	۳۰,۴۹۵
۲۹	هرمزگان	۲۸,۱۶۸	۱۱,۱۰۰	۰	۳۹,۲۶۸
۳۰	همدان	۴۱,۲۰۳	۴,۰۸۳	۱,۰۸۱	۴۶,۳۶۷
۳۱	یزد	۵۷,۱۹۴	۹,۷۷۵	۳۸۷	۶۷,۳۵۶
	کل کشور	۱,۱۴۹,۷۵۵	۲۵۷,۷۹۶	۲۱,۲۷۶	۱,۴۲۸,۸۲۷
	سهم از کل (درصد)	۸۰.۵%	۱۸.۰%	۱.۵%	۱۰۰.۰%



نمودار ۵: توزیع و نسبت زیربنای کتابخانه به ازای هر ۱۰۰۰ نفر جمعیت به تفکیک استان

